

buitenmuur isolatie

Buitenwand
aangemaakt op 26.11.2019

Thermische isolatie

$R_c = 2,70 \text{ m}^2\text{K/W}$

Bouwbesluit 2015*: $R_c > 4,5 \text{ m}^2\text{K/W}$



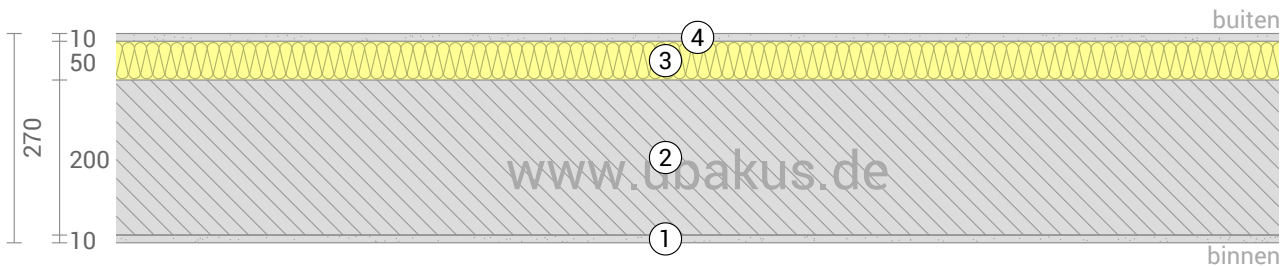
Vochtbescherming

Geen condensatiewater



Hittebescherming

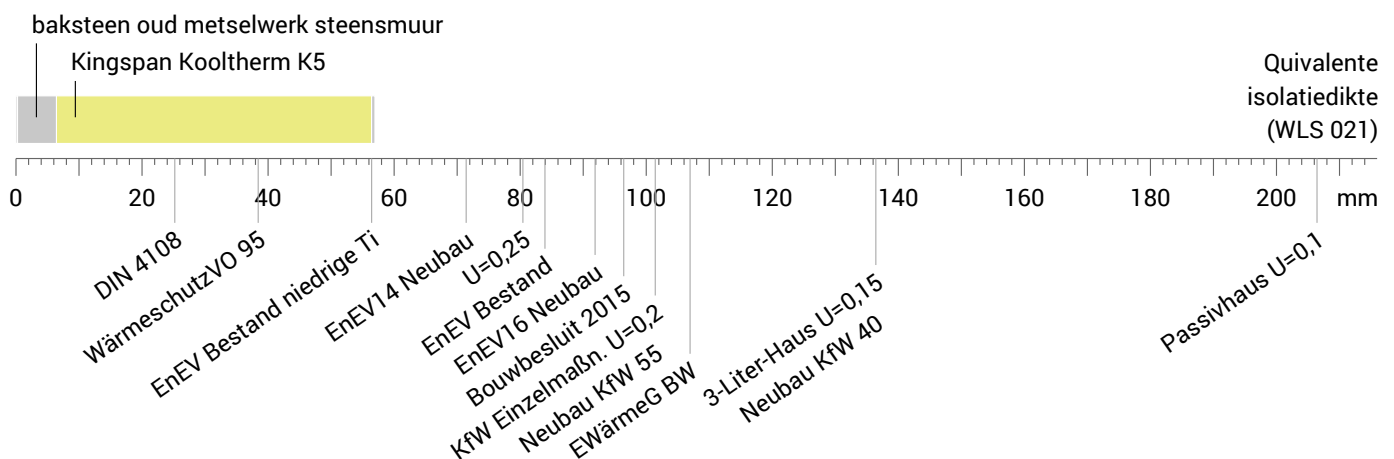
Temperatuur amplitude demping: 76
Faseverschuiving: 10,5 h
Warmtecapaciteit binnen: 304 kJ/m²K



- ① Kalkputz (10 mm)
- ② baksteen oud metselwerk steensmuur (200 mm)
- ③ Kingspan Kooltherm K5 (50 mm)
- ④ Kalkputz (10 mm)

Isolatie-effect van afzonderlijke lagen en vergelijking met referentiewaarden

De thermische weerstand van de afzonderlijke lagen is omgebouwd tot millimeters isolatiemateriaal. De weegschaal heeft betrekking op isolatiemateriaal van warmtegeleidingsvermogen 0,021 W/mK.



Kamerlucht: 20,0°C / 50%
Omgevingslucht: -5,0°C / 80%
Oppervlaktetemperatuur.: 18,9°C / -4,7°C

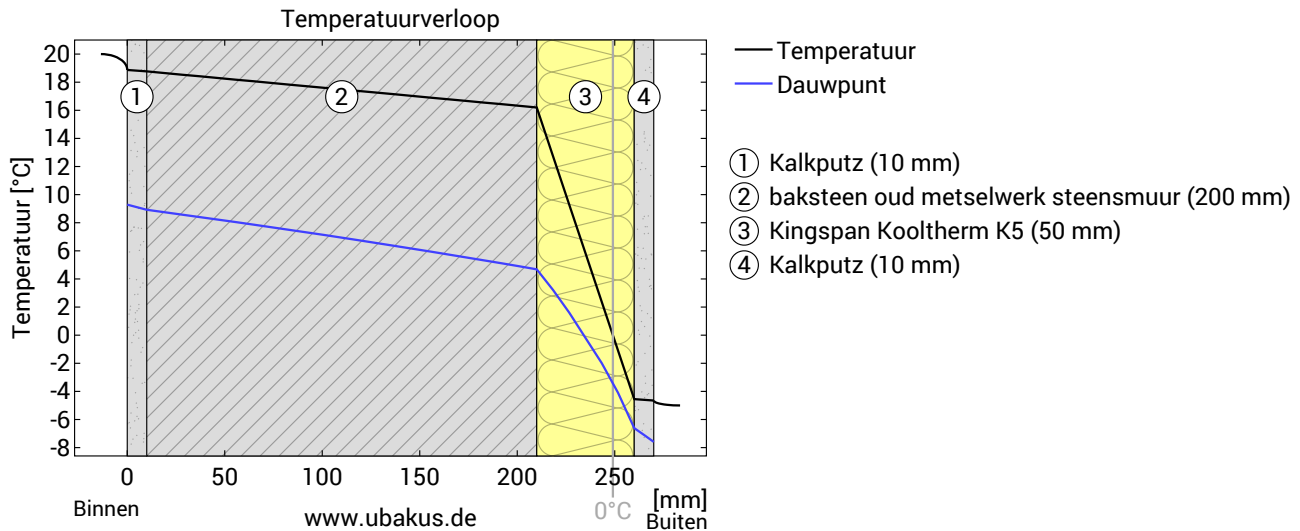
µd-waarde: 3,0 m

Dikte: 27,0 cm
Gewicht: 350 kg/m²
Warmtecapaciteit: 350 kJ/m²K

*Vergelijking met de grenswaarde volgens Bouwbesluit 2015 voor verticale uitwendige scheidingsconstructies van een verblijfsgebied, een toilet ruimte of een badruimte.

buitenmuur isolatie, $R_c=2,70 \text{ m}^2\text{K/W}$

Temperatuurverloop



Verloop van temperatuur en dauwpunt in de constructie. Het dauwpunt is de temperatuur waarbij waterdamp condenseert en condenswater wordt gevormd. Zolang de temperatuur van de constructie op elk punt boven de dauwpunt temperatuur ligt, wordt er geen condenswater geproduceerd. Als de twee curven elkaar raken, wordt er op de raakpunten condenswater geproduceerd.

Lagen (van binnen naar buiten)

#	Materiaal	λ [W/mK]	R [m ² K/W]	Temperatuur [°C]		Gewicht [kg/m ²]
				min	max	
	Warmteovergangswaarde*		0,130	18,9	20,0	
1	1 cm Kalkputz	0,870	0,011	18,8	18,9	14,0
2	20 cm baksteen oud metselwerk steensmuur	0,680	0,294	16,2	18,8	320,0
3	5 cm Kingspan Kooltherm K5	0,021	2,381	-4,6	16,2	2,1
4	1 cm Kalkputz	0,870	0,011	-4,7	-4,6	14,0
	Warmteovergangswaarde*		0,040	-5,0	-4,7	
	27 cm Gehele constructie		2,868			350,1

*Veronderstelling: Vrije luchtcirculatie aan de binnenzijde van de constructie.

Oppervlaktetemperatuur binnen (min. / medium / max.)	18,9°C	18,9°C	18,9°C
Oppervlaktetemperatuur buiten (min. / medium / max.)	-4,7°C	-4,7°C	-4,7°C

buitenmuur isolatie, $R_c=2,70 \text{ m}^2\text{K/W}$

Vochtbescherming

Voor de berekening van de hoeveelheid condensatiewater werd de component gedurende 90 dagen blootgesteld aan het volgende constante klimaat: binnen: 20°C und 50% Luchtvochtigheid; buiten: -5°C und 80% Luchtvochtigheid. Dit klimaat voldoet aan DIN 4108-3.

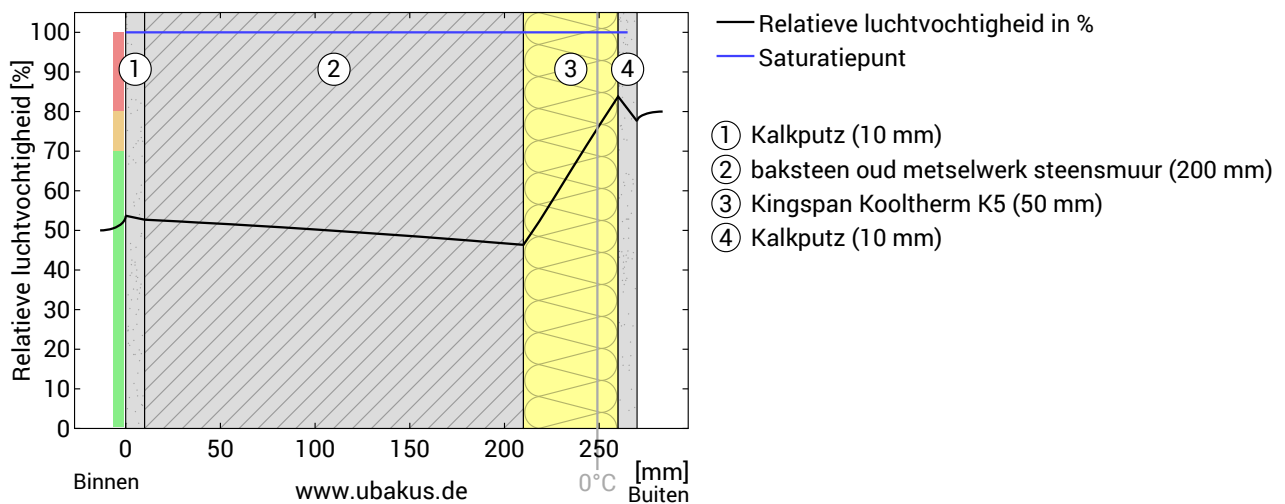
Onder de veronderstelde omstandigheden zal zich geen condensatie vormen.

#	Materiaal	μ -waarde [m]	Condenswater [kg/m ²] [Gew.-%]	Gewicht [kg/m ²]
1	1 cm Kalkputz	0,10	-	14,0
2	20 cm baksteen oud metselwerk steensmuur	1,00	-	320,0
3	5 cm Kingspan Kooltherm K5	1,75	-	2,1
4	1 cm Kalkputz	0,10	-	14,0
	27 cm Gehele constructie	2,95		350,1

Luchtvochtigheid

De oppervlaktetemperatuur van de binnenwand is 18,9°C, wat resulteert in een relatieve luchtvochtigheid op het oppervlak van 54%. Onder deze omstandigheden is schimmelgroei niet te verwachten.

Het volgende diagram toont de relatieve luchtvochtigheid binnen de component.

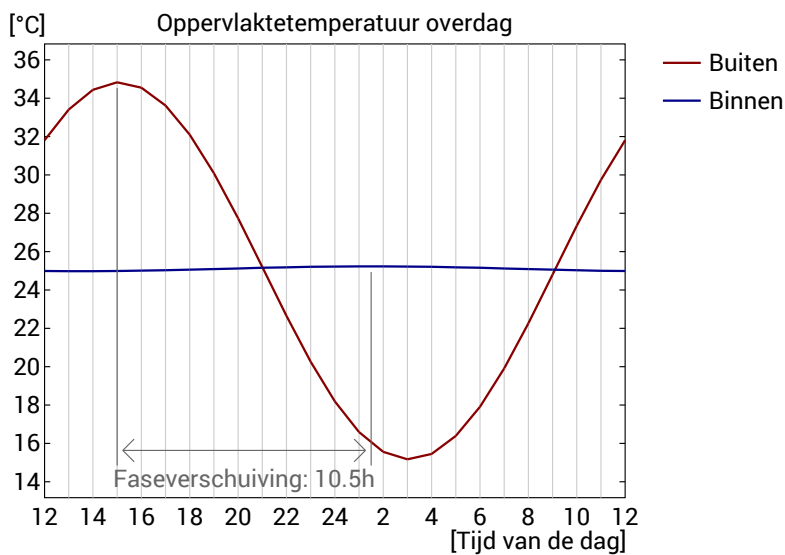
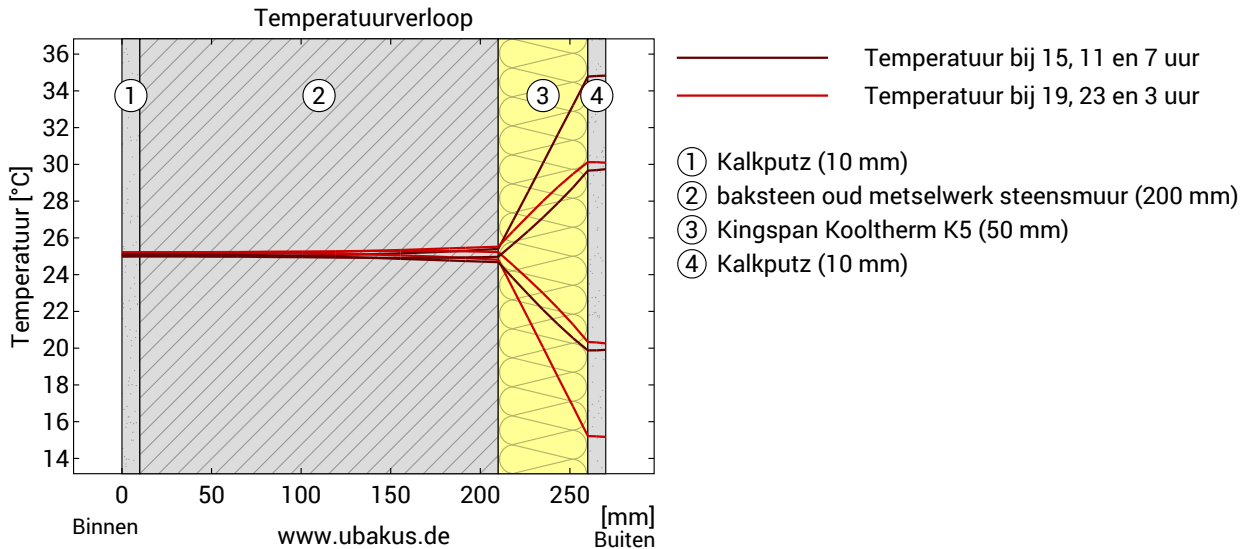


Opmerkingen: Berekening met behulp van de 2D-FE-methode van Ubakus. Convectie en de capillariteit van de bouwmaterialen werden niet overwogen. De droogtijd kan langer duren onder ongunstige omstandigheden (schaduw, vochtige / koele zomers) dan hier berekend.

buitenmuur isolatie, $R_c=2,70 \text{ m}^2\text{K/W}$

Hittebescherming

De volgende resultaten zijn eigenschappen van de geteste component alleen en doen geen uitspraak over de hittebescherming van de hele kamer:



Bovenste figuur: Temperatuurprofiel binnen het component op verschillende tijdstippen. Bruine lijnen van boven naar beneden, bruine lijnen: om 15,11 en 7 uur en rode lijnen om 19,23 en 3 uur's ochtends.

Onderste figuur: Temperatuur aan de buitenkant (rood) en binnenzijde (blauw) oppervlak gedurende een dag. De zwarte pijlen geven de positie van de maximale temperatuurwaarden aan. De maximale binnentemperatuur dient zo mogelijk in de tweede helft van de nacht te worden bereikt.

Faseverschuiving*	10,5 h	Thermische opslagcapaciteit (complete constructie):	350 kJ/m ² K
Amplitude demping**	76,3	Warmteopslagcapaciteit van de binnenlagen:	304 kJ/m ² K
TAV****	0,013		

* De faseverschuiving geeft de tijd aan in uren waarna de maximale middagwarmte de binnenzijde van het constructie bereikt.

** Amplitude demping beschrijft de demping van de temperatuurgolf tijdens het passeren van de component. Een waarde van 10 betekent dat de temperatuur aan de buitenkant 10 keer zo hoog is als aan de binnenkant, bijv. 15-35°C buiten, binnen 24-26°C.

*** De temperatuuramplitude ratio TAV is de onderlinge verhouding van de demping: $TAV = 1/\text{Amplitude demping}$

Aanwijzing: De hittebescherming van een ruimte wordt beïnvloed door verschillende factoren, maar hoofdzakelijk door de directe zonnestraling door ramen en de totale hoeveelheid opslagmassa (inclusief vloer, binnenmuren en fittingen / meubels). Een enkele component heeft meestal slechts een zeer kleine invloed op de hittebescherming van de kamer.